



18%

El progreso corresponde a la tasa de implementación hasta 100 por ciento (470.687 personas)¹

Clúster de Protección Venezuela

Respuesta Mayo 2021

CONTEXTO

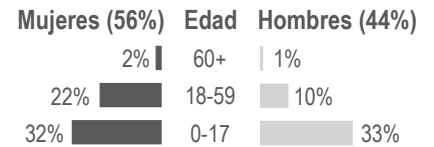
En Zulia y Apure, las fuertes lluvias han dejado múltiples sectores inundados por el desbordamiento de ríos, con dificultades de acceso a servicios básicos, incluyendo el suministro eléctrico. En Bolívar, se reportó un aumento en el número de caminantes hacia la frontera, situación que expone a las personas a múltiples riesgos de protección, incluyendo la trata y tráfico, extorsión y el sexo por sobrevivencia.

BRECHAS

El alcance en la región oriental del país, y especialmente en los estados Sucre y Delta Amacuro continuó siendo limitada. Es necesaria la identificación de estrategias para mejorar el acceso a los servicios de protección, incluyendo los relacionados con la violencia de género, de manera intersectorial con otros servicios.

PERFIL PERSONAS

Datos demográficos



Número personas con discapacidad
1,236

Personas comun. indígenas
3,778

Socios implementación²

- 1 ACNUR
- 2 Aliadas en Cadena
- 3 ALINCA
- 4 ASONACOP
- 5 ASOVIUZ
- 6 Cacica Urimare
- 7 Cáritas de Venezuela
- 8 CEPIN
- 9 CISP
- 10 CODEHCIU
- 11 Cruz Roja Venezolana
- 12 ÉXODO
- 13 Fundación Proyecto Maniapure
- 14 Renaciendo en Familia
- 15 De Familia a Familia
- 16 Fundación Rehabilitarte
- 17 FUNDANA
- 18 HIAS
- 19 INTERSOS
- 20 Movimiento Mujeres por la Vida
- 21 MPPS
- 22 Otro Enfoque
- 23 Red de Casas Don Bosco
- 24 SOS Aldeas Infantiles
- 25 UNICEF

Total organizaciones

65

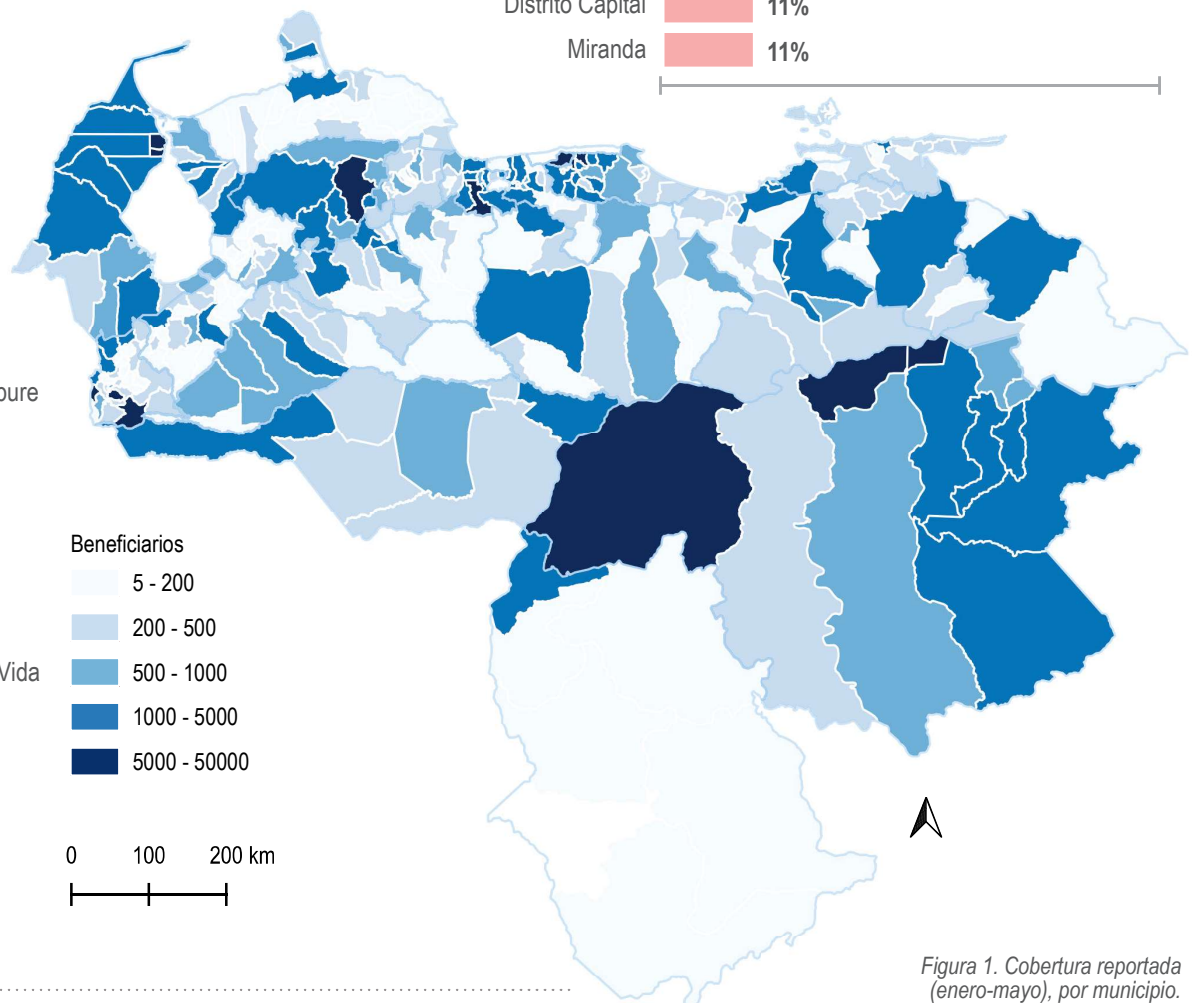
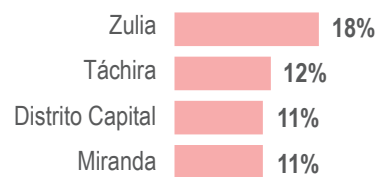


Financiación recibida


1.0 M USD



Estados con mayor respuesta³



Beneficiarios



0 100 200 km

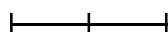


Figura 1. Cobertura reportada (enero-mayo), por municipio. Proyección de Mercator.

¹ La población meta del Clúster de Protección, incluyendo las Áreas de Responsabilidad de Violencia basada en Género (VbG) y Niños, Niñas y Adolescentes (NNA) ha sido estimada en 2.65 M de personas.

² Se muestran los nombres de las 25 organizaciones que han enviado el reporte de actividades del mes de mayo de 2021 a través de la 5W, por orden alfabético, con mayor número de beneficiarios. Para ver la información de monitoreo completa de todas las organizaciones, accede a ven.protectioncluster.org

³ Basado en el número de beneficiarios reportados por las organizaciones entre enero y mayo de 2021.

