

Clúster de Protección Venezuela



Respuesta
Enero 2021

CONTEXTO

Durante el mes de enero se registró un incremento en el número de casos de COVID-19 en muchos estados del país, por lo que se tomaron medidas para frenar su propagación, que incluyeron la suspensión del transporte público en algunas rutas, con un aumento en el número de caminantes, quienes se dirigen a pie hacia las fronteras de Colombia y Brasil, y exponiendo a los individuos y familias a múltiples riesgos de protección.

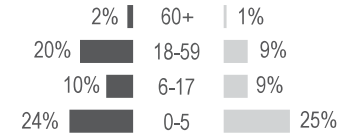
BRECHAS

A pesar de las necesidades de protección identificadas en los estados Amazonas, Delta Amacuro y Monagas, la respuesta de los socios del Clúster de Protección, incluyendo las Áreas de Responsabilidad, durante el mes de enero tuvo un alcance de solo 358, 525 y 1.617 personas, respectivamente, limitando la respuesta de protección en la región oriental del país.

PERFIL PERSONAS

Datos demográficos

Mujeres (56%) Edad Hombres (44%)



Número personas con discapacidad:
327

Personas comun. indígenas:
877

Socios implementación²

- | | |
|-------------------------|--------------------------|
| 1 ACNUR | 23 SOS Aldeas Infantiles |
| 2 Aliadas en Cadena | 24 Tinta Violeta |
| 3 ASONACOP | 25 UCAB |
| 4 CISP | |
| 5 Cruz Roja Zulia | |
| 6 Cruz Roja Falcón | |
| 7 Casa Bonita | |
| 8 FCI | |
| 9 Ren. en Familia | |
| 10 Cacica Urimare | |
| 11 De Familia a Familia | |
| 12 Luz y Vida | |
| 13 Rehabilitarte | |
| 14 Soy un Guardián | |
| 15 Vivienda Popular | |
| 16 FUNDAINIL | |
| 17 FUNDANA | |
| 18 HIAS | |
| 19 INTERSOS | |
| 20 Muj. por la Vida | |
| 21 MPPS | |
| 22 Otro Enfoque | |

Estados con mayor respuesta

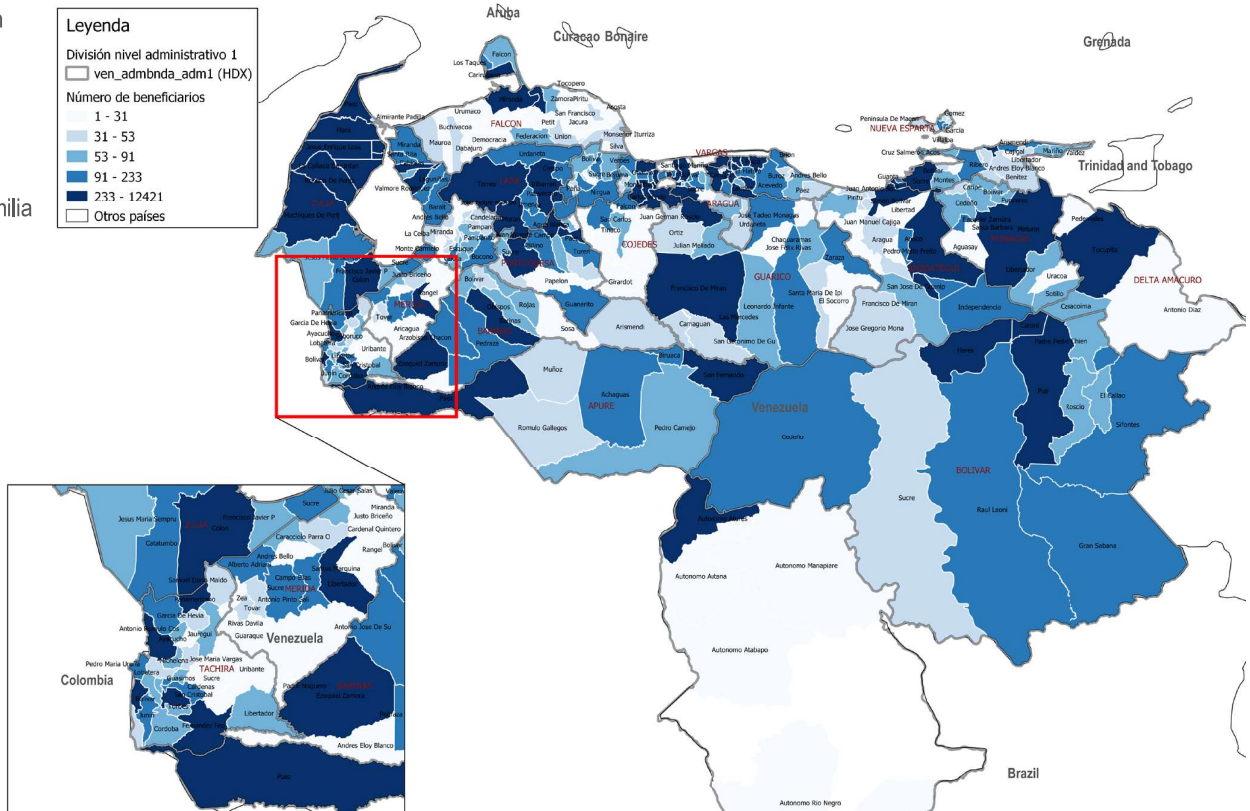
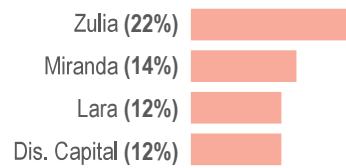


Figura 1. Personas alcanzadas en enero de 2021, por municipio (ver leyenda).

¹ La población meta del Clúster de Protección, incluyendo las Áreas de Responsabilidad de Violencia basada en Género (VbG) y Niños, Niñas y Adolescentes (NNA) ha sido estimada en 2.6 M de personas, en base a los proyectos aprobados del Plan de Respuesta 2021.

² Se muestran los nombres de las organizaciones que han enviado el reporte de actividades del mes de enero de 2021 a través de la 5W, por orden alfabético, alineadas con el marco lógico sectorial del Plan de Respuesta 2021, con independencia de la fuente de financiación de las actividades. No se incluyen en el listado los nombres de aquellas organizaciones que hayan enviado reporte en meses anteriores.

